


二次元コードを読み込み、「トーク」ボタンを押して友だち登録をします

1



友だち登録用二次元コード

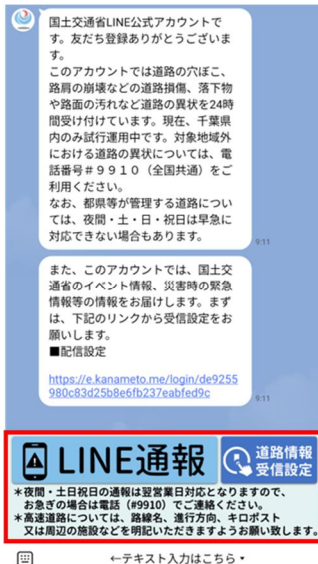


「トーク」ボタンをタップ



アカウントに関する説明文が表示され、「LINE通報」をタップします

2



LINE通報

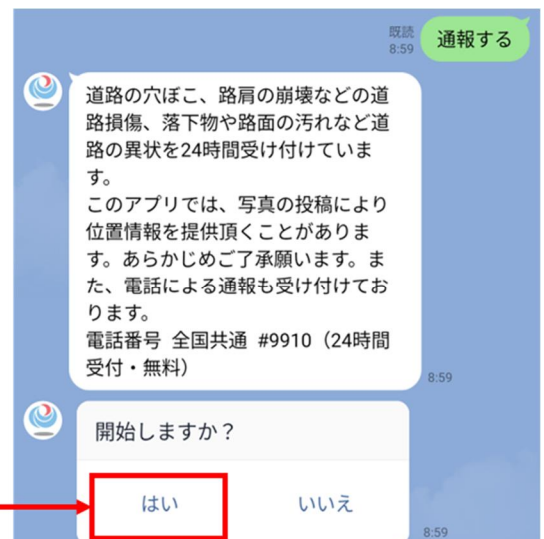
道路情報
受信設定

*夜間・土日祝日の通報は翌営業日対応となりますので、お急ぎの場合は電話（#9910）でご連絡ください。
 *高速道路については、路線名、進行方向、キロポスト又は周辺の施設などを明記いただきますようお願い致します。

←テキスト入力はこちら→

通報種別(路面の穴ぼこ・段差、落下物等)をスライドし選択し、通報を開始します

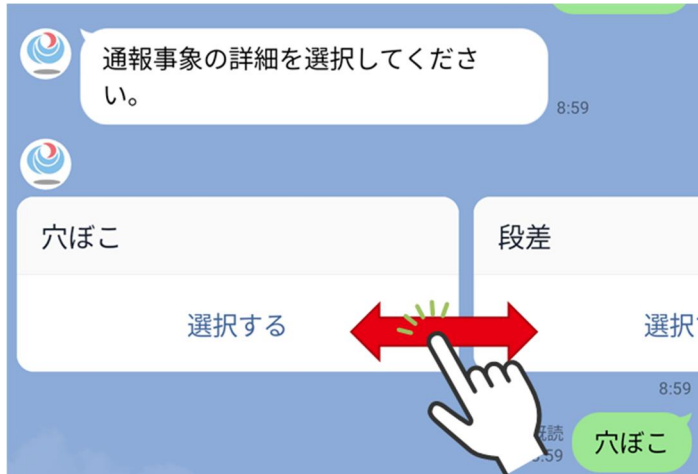
3



■通報種別：路面の穴ぼこ・段差、落下物（落石などの自然物以外）、動物の死骸、ガードレール・標識等の損傷、路面の汚れ、落石・土砂流入等の災害

4

損傷状況の詳細を選択します

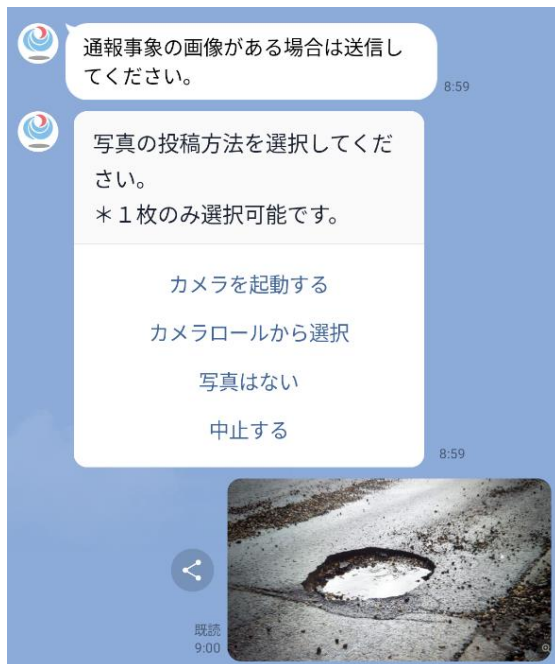


■ 通報事象の詳細を選択肢で選択

(落下物の場合の詳細選択肢：段ボール、ゴミ袋、木材、鉄類、衣料品、倒木など)

5

写真を投稿します

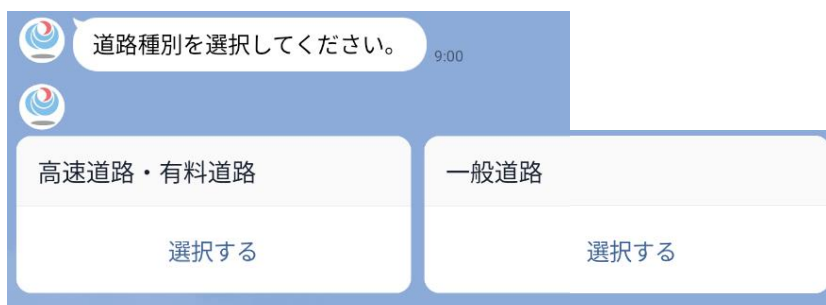


■ 写真の投稿方法を選択 (カメラを起動、カメラロールから選択)

■ 写真を投稿しない選択も可能

6

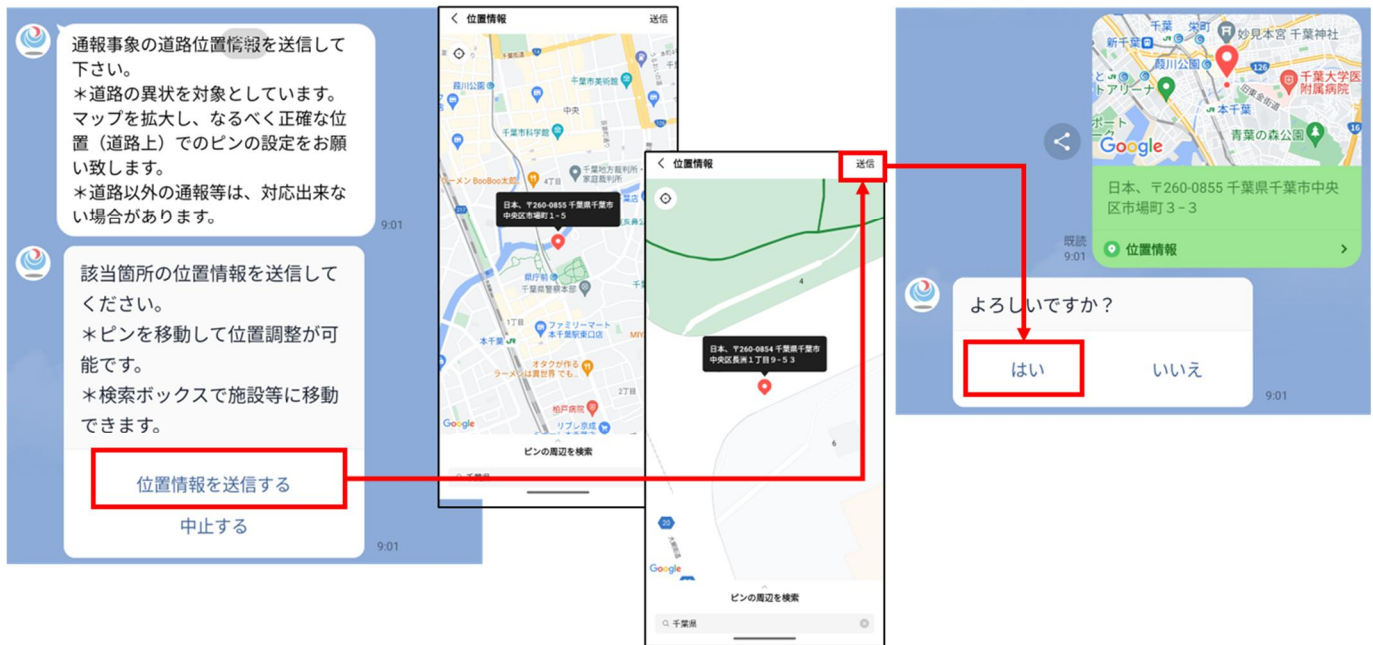
道路種別を選択します



■ 「高速道路・有料道路」「一般道路」から選択します。

位置情報を送信します

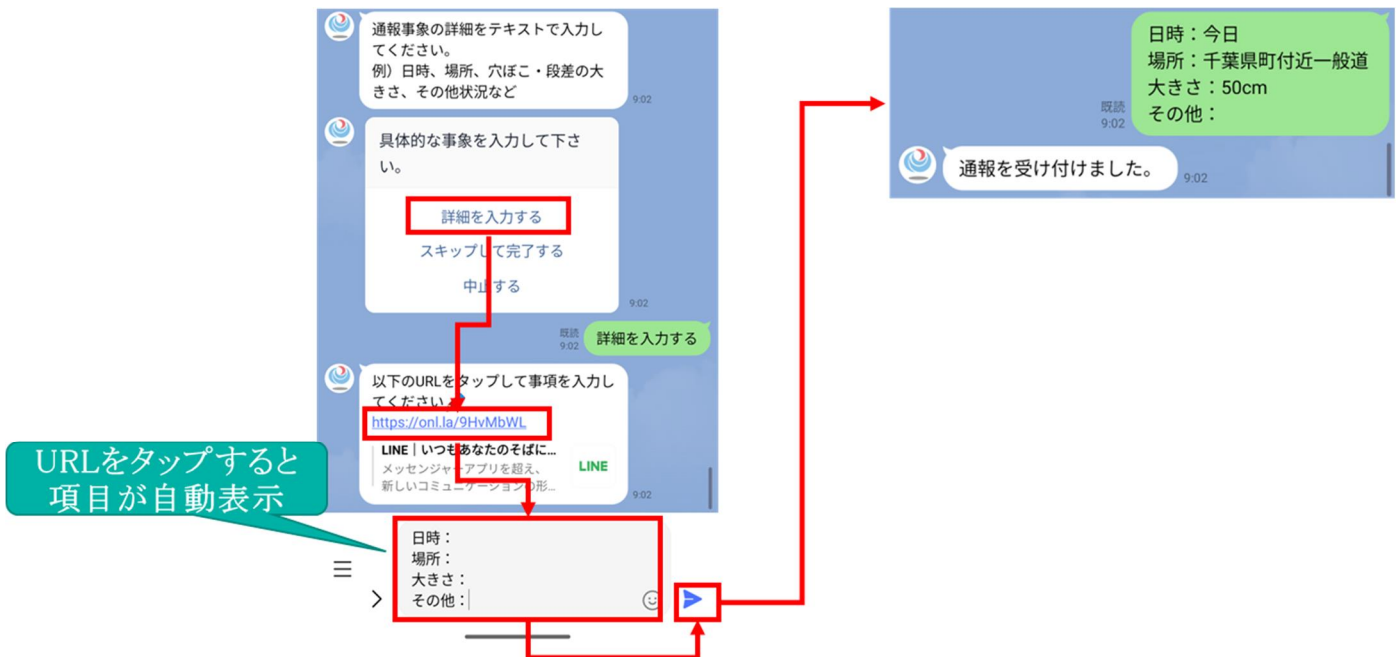
7



- 現在位置から調整可能
- 位置情報は自動・手動の両方から選択可能

テキストにより詳細の情報を送信することも可能です

8



- URLをタップして項目を入力
- テキスト入力はスキップ可能

通報完了です