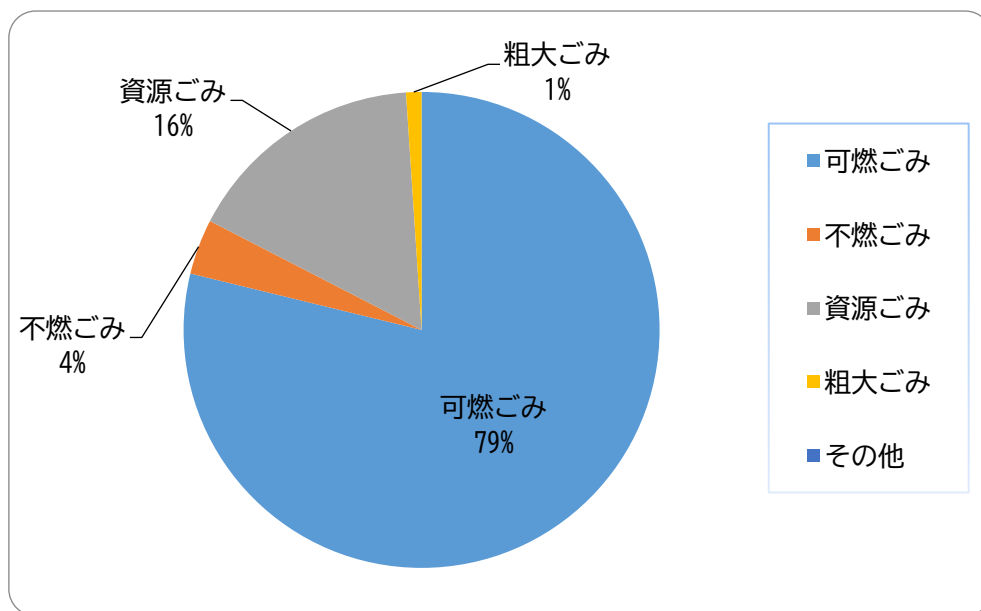


1) ごみ計画処理量

項目	可燃ごみ	不燃ごみ	資源ごみ	粗大ごみ	その他	計
1. 生活系ごみ	10,690	672	424	194	-	11,980
2. 事業系ごみ	4,182	41	2,281	7	-	6,511
計	14,872	713	2,705	201	-	18,491

(単位 t)

※「資源ごみ」に集団回収量(239 t)は含まず



— 前年度比較 —

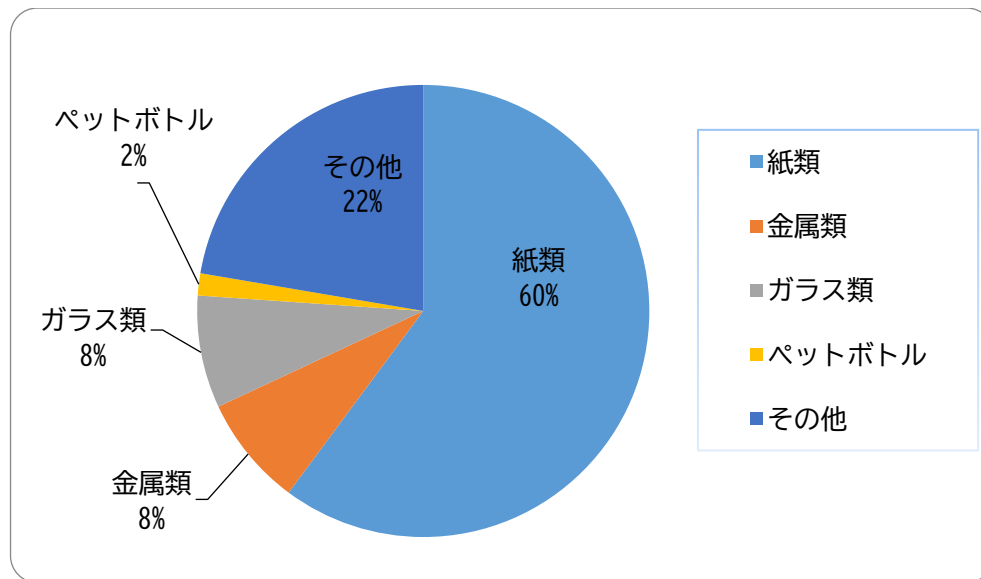
【全体】	合計	287 t ↓
【生活ごみ】	合計	126 t ↓
	可燃ごみ	43 t ↑
	資源ごみ	200 t ↓
【事業ごみ】	合計	161 t ↓
	可燃ごみ	30 t ↑
	資源ごみ	173 t ↓

2) 資源化状況

項目	紙類	金属類	ガラス類	ペットボトル	その他	計
1. 集団回収	221	14	4	-	-	239
2. 直接資源化	2,541	2	2	25	7	2,577
3. 処理施設	56	354	371	49	1,039	1,869
計	2,818	370	377	74	1,046	4,685

(単位 t)

※小川玉里地区の古紙売払いを市が実施したため、処理施設の紙類が減少



- 前年度比 -		
【全体】	全体合計	164 t ↓
	資源化率	1.2% ↓
【集団回収】	合計	10 t ↑
【直接資源化】	合計	2 t ↓
【処理施設】	合計	172 t ↓

3) ごみ種別・年度別の推移

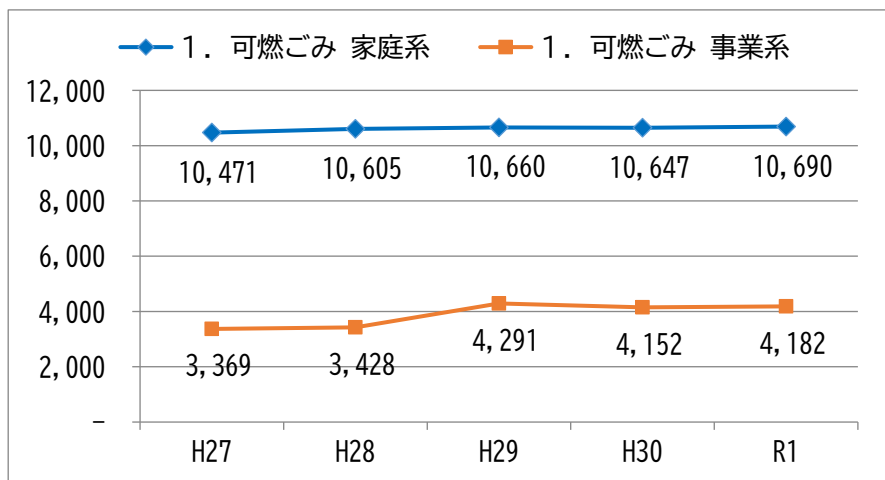
年度	1. 可燃ごみ		2. 不燃ごみ		3. 資源ごみ		4. 粗大ごみ		5. 計	
	家庭系	事業系	家庭系	事業系	家庭系	事業系	家庭系	事業系	家庭系	事業系
H27	10,471	3,369	635	53	1,160	960	126	35	12,392	4,417
H28	10,605	3,428	627	48	937	964	144	26	12,313	4,466
H29	10,660	4,291	647	44	919	1,498	142	22	12,368	5,855
H30	10,647	4,152	657	48	853	2,454	178	18	12,335	6,672
R1	10,690	4,182	672	41	424	2,281	194	7	11,980	6,511

(単位 t)

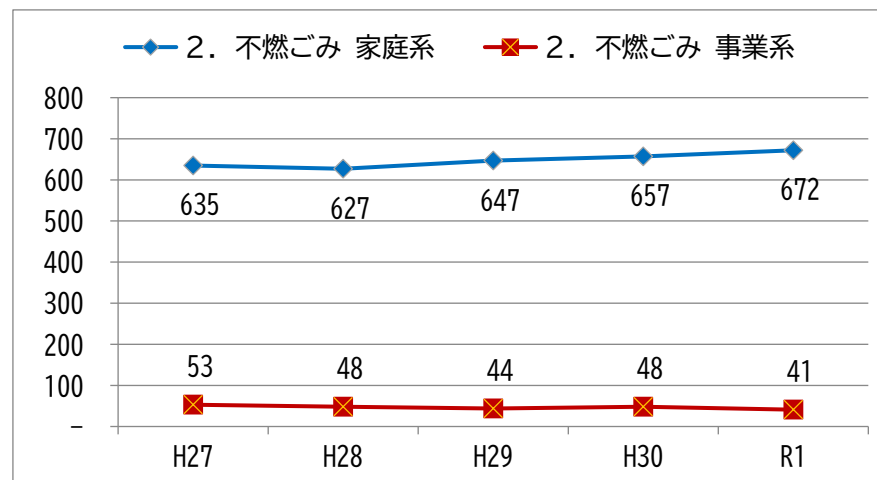
※「資源ごみ」に集団回収量は含まず

【ごみ種別・年度別の推移_グラフ】

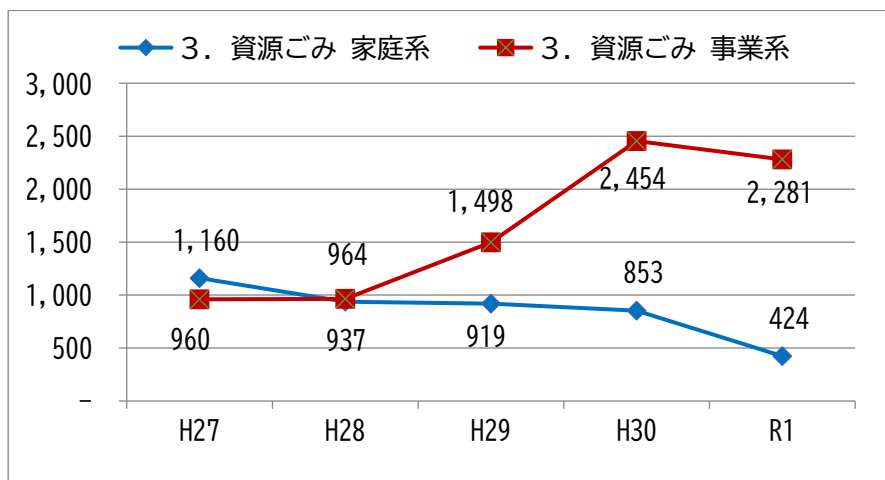
1. 可燃ごみ



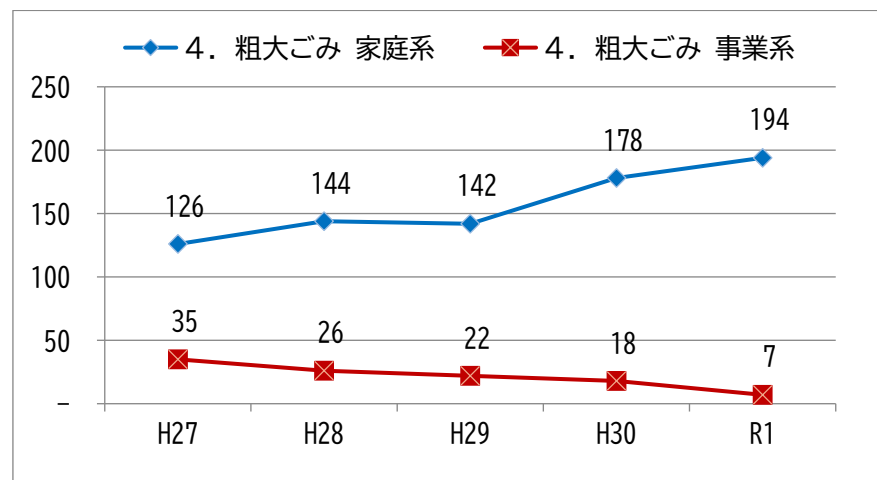
2. 不燃ごみ



3. 資源ごみ



4. 粗大ごみ



【各指標_年度別の推移】

年度	総排出量 (t)	一人1日 ごみ量 (g)	資源化率	集団回収量 (t)	人口 (人)
H27	16,809	876	20.92%	235	52,553
H28	16,779	881	20.92%	225	52,170
H29	18,223	963	22.00%	286	51,822
H30	19,007	1,015	26.00%	229	51,298
R1	18,730	1,016	24.80%	239	50,525

※総排出量に集団回収量含む。事業系資源ごみ (2,281 t) を除くと 16,449 t (一人1日ごみ量 892 g)

参考) 比較 1 小美玉市一般廃棄物処理基本計画 (改訂版) 令和2年3月

【一人1日ごみ排出量】

(単位: g)

項目	R1	計画現況 (H29)	計画目標 (R17)
家庭系ごみ	627	605	440
事業系ごみ	229	230	188
計	856	835	628

【資源化率】

項目	R1	計画現況 (H29)	計画目標 (R17)
資源化率	24.8%	22.0%	27%

※資源ごみを除く

参考2) 国県比較 (H30 一般廃棄物処理実態調査結果)

県及び国との比較

項目	全国	茨城県	小美玉市	補足(県内状況)
一人1日ごみ排出量	918g	990g	1015g (29/44位)	<ul style="list-style-type: none"> ・最少: 677g ・中位: 950g ・最多: 1400g
リサイクル率	19.9%	21.3%	26.0% (8/44位)	<ul style="list-style-type: none"> ・最高: 62.3% ・中位: 18.2% ・最少: 9.4%

4) し尿等処理状況_年度別の推移

項目	生し尿			浄化槽汚泥			C. 合計 (A+B)
	湖北環境 小川・玉里	茨城地方 美野里	A. 小計	湖北環境 小川・玉里	茨城地方 美野里	B. 小計	
H27	1,491	1,169	2,659	6,893	5,141	12,034	14,693
H28	1,422	1,104	2,526	6,867	5,351	12,218	14,744
H29	984	1,059	2,043	7,175	6,022	13,197	15,240
H30	812	946	1,758	7,040	5,883	12,923	14,681
R1	935	869	1,804	7,174	5,996	13,170	14,974

