

**予約状況確認方法及び
予約の取消方法**
★【スマホ版】 <1/2>



小美玉市役所ホームページの
トップページの市関係ウェブ
サイトの『小美玉市図書館』を選択

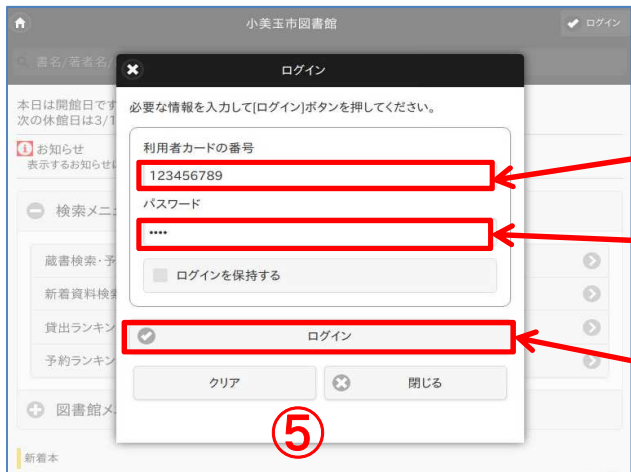
インターネット予約・照会を
スマートフォンで利用する方は
小美玉市図書館ホーム
ページのトップページの
「メニュー」の『スマートフォン』を
選択



スマートフォンのページの一番下の
『マイページ』を選択



「設定・利用者メニュー」の
『予約状況』を選択

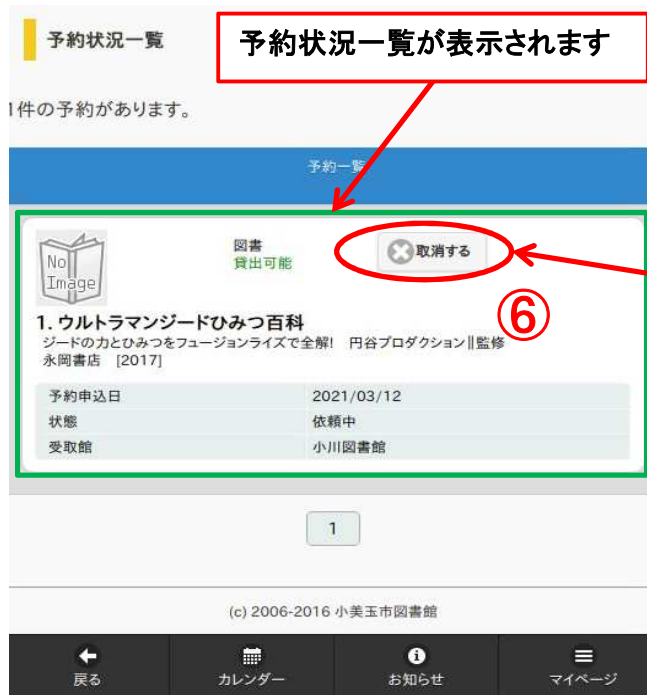


『利用カード番号』を入力

『パスワード』を入力

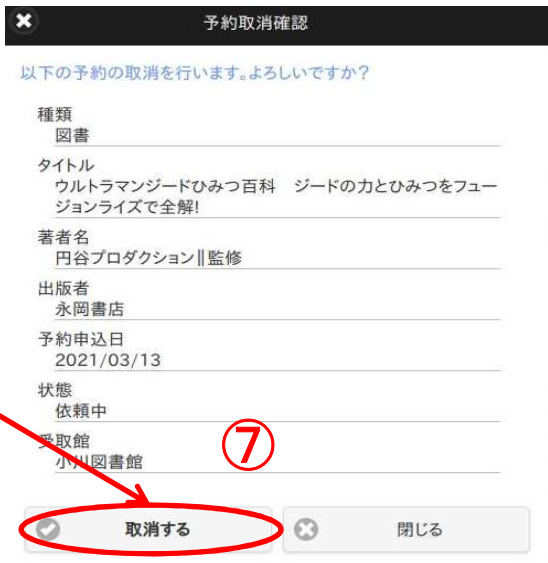
『ログイン』をクリック

5



予約状況確認方法及び
予約の取消方法
★【スマホ版】 <2/2>

予約を取消する場合は
『取消する』をクリック



予約取消確認画面になります
『取消する』をクリック



『予約の取消が完了しました』
が表示されました
これで予約取消完了となります。